

# DOORETUS

COLOR SELECT  
カラーセレクト

- WH  
ホワイト色
- PL  
パール色
- LC  
ライトクリア色
- LB  
ライトブラウン色
- DK  
ダークブラウン色
- CH  
ショコラブラック色
- GE  
グレージュ色
- CL  
ナチュラルクリア色
- W1  
オフホワイト色  
(木目なし)
- G3  
ウォームグレー色  
(木目なし)
- G9  
クールグレー色  
(木目なし)
- N2  
オフブラック色  
(木目なし)

ドレタスシリーズ



傷や汚れに強い、丈夫なシートと枠材

ドレタスのアイテムに使用される化粧板には、すべてオレフィンシートを採用。

印刷面をフィルムで保護しているため、丈夫でくずや汚れに強い素材です。

シートの種類	シート層構成	破れにくさ	耐熱性	耐水性	耐久性	耐傷性
オレフィンシート	印刷層が透明フィルムで保護されている。 透明オレフィンフィルム層 着色フィルム層 印刷層	○	サンシャインウェザー <sup>®</sup> 500h	○	○	○
紙オレフィンシート	印刷層が透明フィルムで保護されていない。 印刷層 防湿紙層	△	サンシャインウェザー <sup>®</sup> 48h	△	△	△

※サンシャインウェザーメーター試験：太陽光（特に紫外線）による品質劣化を評価する促進耐熱性試験です。



きずや汚れが付きやすい環境を想定し、ながく使える枠材をご提供します。

きずや汚れに強い丈夫なオレフィンシート

枠材は掃除機がぶつかると、きずが付きやすい場所。そのため、きれいな状態を維持できるように傷に強いオレフィンシートを採用しています。

耐候性試験の実施

住宅での長期間の使用に耐えられるように、夏の窓際の暑さ、冬の寒さを再現して試験を行っています。

熱に強い接着剤

夏場の暑さを想定し、熱により接着性能が下がらない接着剤を使用しています。

ドアストッパー ※1色ご選択ください。

マグネットタイプ(ロック機構付き)

シルバー色      ブラック色



扉付けドアストッパー



DESIGN SELECT デザインセレクト ※1色ご選択ください。

リビング(ガラスドア)

B-XG



B-XM



B-DH



B-DW



居室・洗面・トイレ(パネルドア) ※トイレドアは表示錠・ライトスコープ付き

B-XF



B-DR



# DOORETUS

ドレタスシリーズ

## COLOR SELECT カラーセレクト

<b>WH</b> ホワイト色	<b>PL</b> パール色	<b>LC</b> ライトクリア色	<b>LB</b> ライトブラウン色	<b>DK</b> ダークブラウン色	<b>CH</b> ショコラブラック色	<b>GE</b> グレージュ色	<b>CL</b> ナチュラルクリア色	<b>W1</b> オフホワイト色 (木目なし)	<b>G3</b> ウォームグレー色 (木目なし)	<b>G9</b> クールグレー色 (木目なし)	<b>N2</b> オフブラック色 (木目なし)
--------------------	-------------------	----------------------	-----------------------	-----------------------	------------------------	---------------------	------------------------	--------------------------------	---------------------------------	--------------------------------	--------------------------------

## FLOOR SELECT フロアーセレクト ※各1種ご選択ください。

コンビットグランドプラス101 ※玄関框の色は床材に合わせます。

F☆☆☆☆ 4VOC基準適合 (低VOC) プロテクト塗装 中厚貼 (厚さ15mm) 抗菌 表面防虫処理 GC  
 とても汚れに強い フライワックス (つや消し効果) 汚れに強い (ホコリに強い) 車椅子対応 (ベネチアに強い) 床暖房対応

世界の銘木を厳選した0.5mm単板が、木目の自然な風合いを表現。



ウォールナット	オーク
ブラックチェリー	サクラ(カバノキ)
ハードメープル	イメージ画像:ハードメープル

コンビットリアージュ石目柄 (トイレ・洗面・ランドリー用)

F☆☆☆☆ 4VOC基準適合 (低VOC) 抗菌 汚れに強い フライワックス (つや消し効果) 汚れに強い (ホコリに強い) 車椅子対応 (ベネチアに強い) 床暖房対応

耐候性や表面硬度に優れたコーティングで、頑固な汚れも拭き取りやすく、お掃除も簡単です。



<b>DW</b> ドラマスホワイト柄	<b>OW</b> オニックスホワイト柄
<b>MC</b> モカクリーム柄	<b>SB</b> セルベジャンテ柄
<b>CG</b> クレマノーヴァ・ライトグレー柄	<b>RG</b> ラモンブラウン・グレー柄

## STAIRS SELECT 階段材セレクト ※1色ご選択ください。

LV階段 チェルード

F☆☆☆☆ 4VOC基準適合 (木質基材) 低VOC ウッドエンフアシス塗装

<b>WH</b> ホワイト色	<b>PL</b> パール色	<b>LC</b> ライトクリア色	<b>LB</b> ライトブラウン色
<b>DK</b> ダークブラウン色	<b>CH</b> ショコラブラック色	<b>GE</b> グレージュ色	

階段廻り部材

手すり丸型M35(カラーセクション)

<b>WH</b> ホワイト色	<b>PL</b> パール色	<b>LC</b> ライトクリア色	<b>LB</b> ライトブラウン色	<b>DK</b> ダークブラウン色	<b>CH</b> ショコラブラック色	<b>GE</b> グレージュ色
-----------------	----------------	-------------------	--------------------	--------------------	---------------------	------------------

エンドエルボー金具 一体型 シンプルタイプ  
 壁取り付けブラケット 一体型 シンプルタイプ  
 フリージョイント金具 分割式 シンプルタイプ

シルバー色 ブラック色

## 建具仕様 ※1種ご選択ください。

レバーハンドル

※トイレドアは表示錠となります。

<b>RA型</b> アルミシルバー色 空錠 表示錠	<b>SC型</b> アルミシルバー色 空錠 表示錠	<b>BA型</b> ブラック色 空錠 表示錠	<b>KO型</b> ブラック色 空錠 表示錠
----------------------------------	----------------------------------	-------------------------------	-------------------------------

引き戸ソフトクローズ機構

ゆっくりと静かに閉まり、指はさみの心配のないソフトクローズ機構。


ゆっくりと閉まるので、ドアを開閉する際の耳障りな音を軽減。また衝撃もやわらげるので、ドアに挟まれたりすることもなく、高齢者の方や小さなお子様にも安心です。



引き戸引き手 ※トイレドアは表示錠となります。

<b>SH型</b> シルバー色 空錠 表示錠	<b>BH型</b> ブラック色 空錠 表示錠
-------------------------------	-------------------------------

敷居



## クローゼットドア ※1色ご選択ください。

スマートタイプ


B-FT



収納取手



下枠



WH	PL	LC	LB	DK	CH
GE	CL	W1	G3	G9	N2

## 玄関収納 ※1色ご選択ください。

スマートタイプ

C-601-M 間口6尺



キャビネット内使用例



収納取手



WH	PL	LC	LB	DK	CH
GE	CL	W1	G3	G9	N2

大容量のトールキャビネットタイプ

よく使うものをしまうのに便利です。


約45足

約00足

マークの値は、婦人靴の収納量を基準として算出しています。

## 洋風造作材 ※1色ご選択ください。

巾木 M型 窓枠 A型 笠木 脚見切り M型



※巾木・窓枠・笠木・脚見切りは建具色に合わせます。

集成カウンター

<b>WH</b> ホワイト色	<b>PL</b> パール色	<b>LC</b> ライトクリア色	<b>LB</b> ライトブラウン色
<b>DK</b> ダークブラウン色	<b>CH</b> ショコラブラック色	<b>GE</b> グレージュ色	